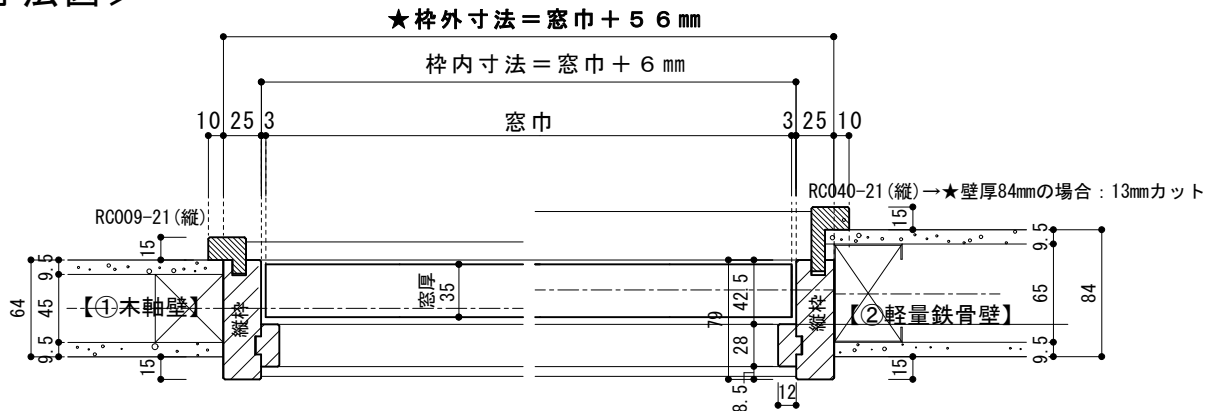


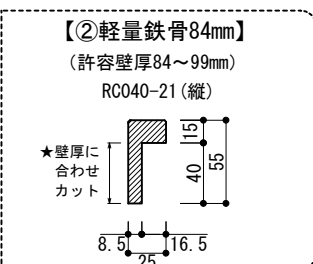
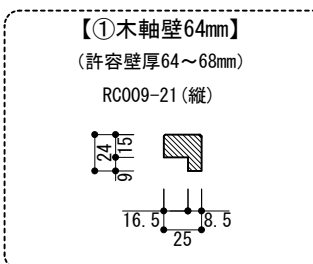
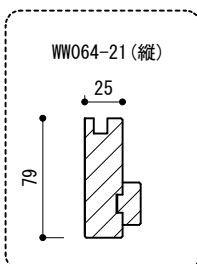
詳細図：(室内窓用) 上部オニク下部固定、窓枠(マンション用/壁厚64mm~)

< W寸法図 >



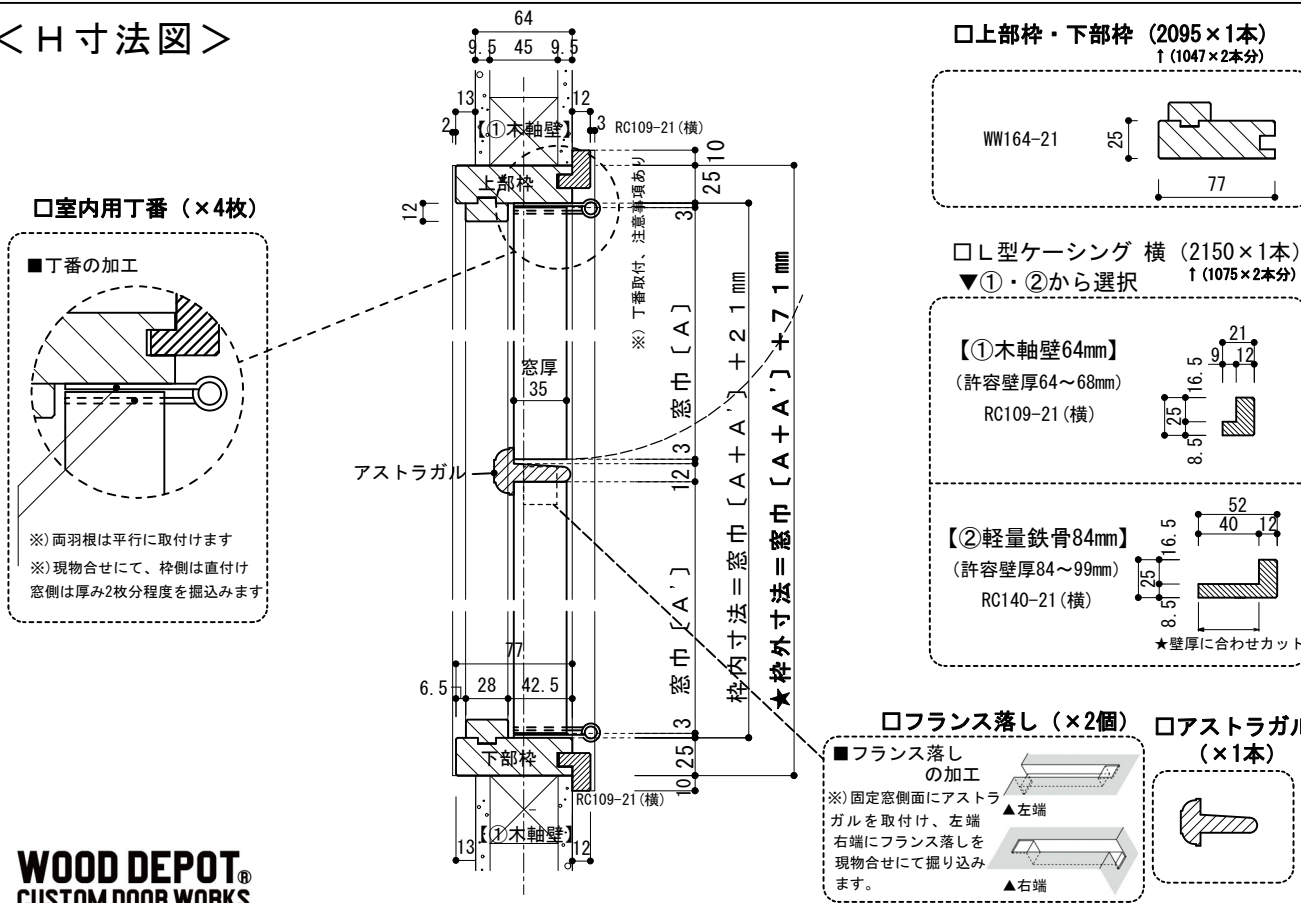
□縦枠 (2095×2本)

□L型ケーシング 縦 (2150×2本) ▼①・②から選択



※部材はすべて、少し長めの切りっぱなし材です。

< H寸法図 >



WOOD DEPOT<sup>®</sup>  
CUSTOM DOOR WORKS

※三角ラッチのストライクプレート掘込や引手、あおり止めの取付は、現場にてお願いします。

標準サイズ	W (幅)			H (高さ)			
	窓幅	枠内寸法	★枠外寸法	窓高 A	窓高 A'	枠内寸法	★枠外寸法
	1000	1006	1056	490	490	1001	1051