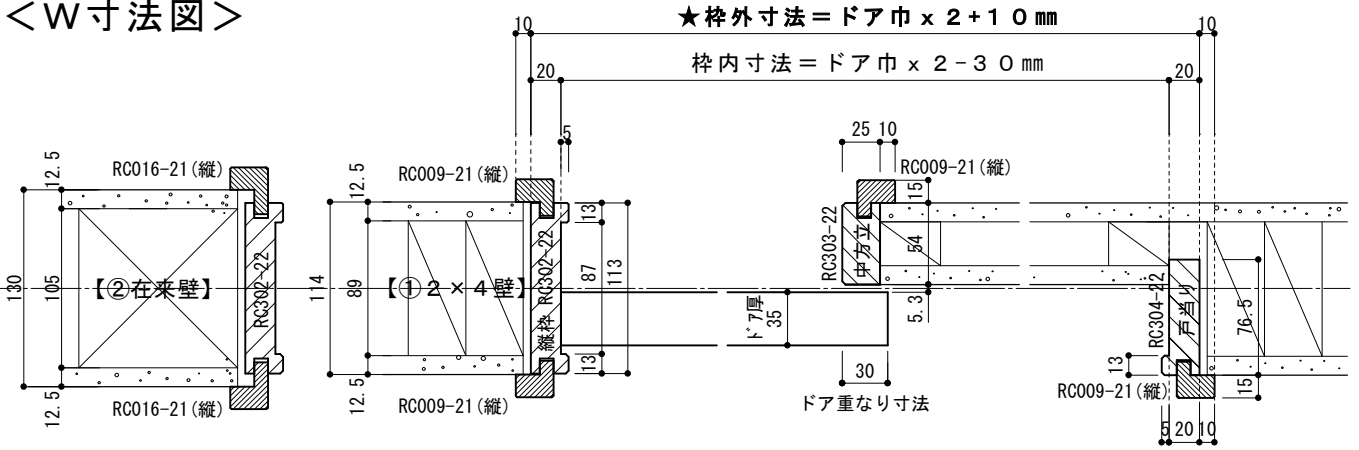
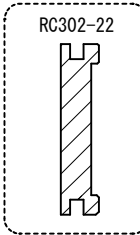


詳細図：（室内ドア用）片引き戸枠

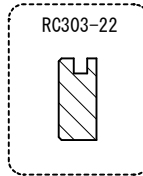
< W寸法図 >



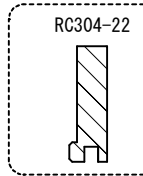
□縦枠
(2200×1本)



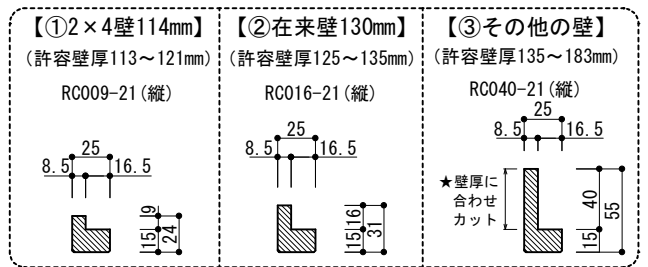
□中の方立
(2200×1本)



□戸当り
(2200×1本)



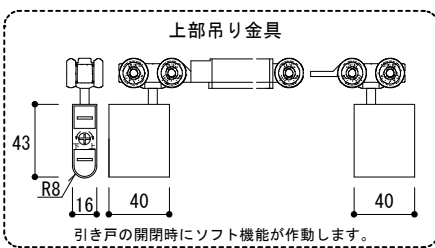
□L型ケーシング縦 (2150×4本) ▼①~③から選択



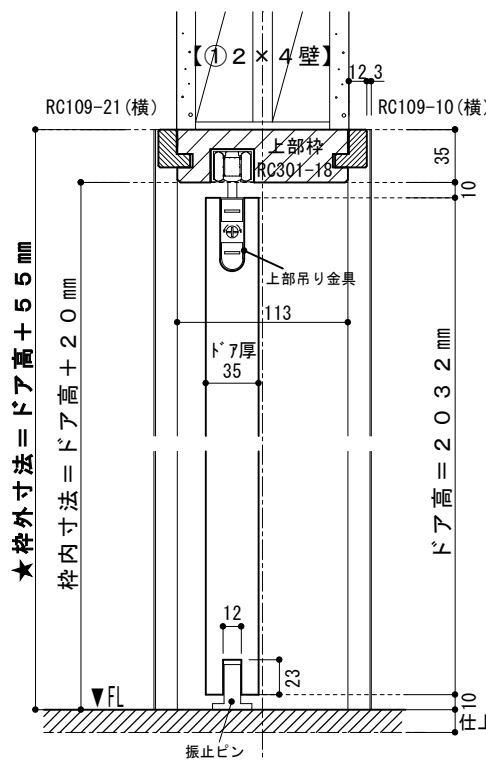
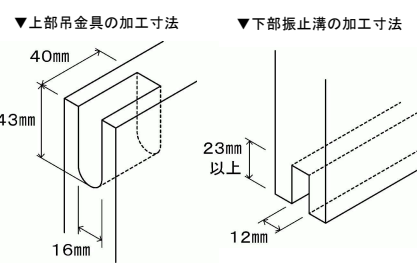
※部材はすべて、少し長めの切りっぱなし材です。

< H寸法図 >

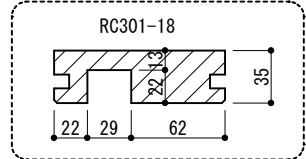
□2WAYクローズ機構付
引戸用レールセット(×1セット)



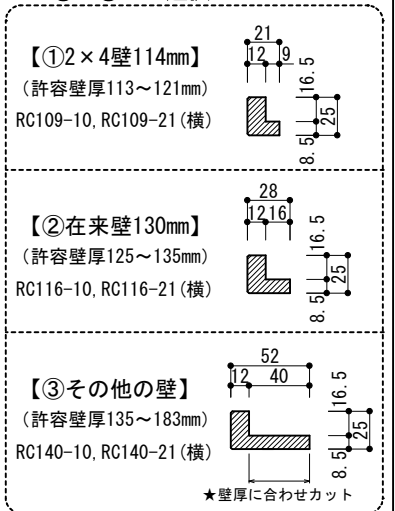
■引戸用レールの加工



□上部枠 (1830×1本)



□L型ケーシング横 (1075×1本, 2150×1本)
▼①~③から選択



※引戸用レール、引手の掘込等の加工は、加工オプション【(Kd2) 室内ドア・片引き戸加工】をご利用いただくか、現場加工をお願いいたします。

寸法表	W (幅)			H (高さ)		
	ドア巾	枠内寸法	★枠外寸法	ドア高	枠内寸法	★枠外寸法
	610	1190	1230	2032	2052	2087
	661	1292	1332			
	712	1394	1434			
	762	1494	1534			
	813	1596	1636			