詳細図：（室内ドア用）観音開き戸枠・親子戸枠

＜W寸法図＞

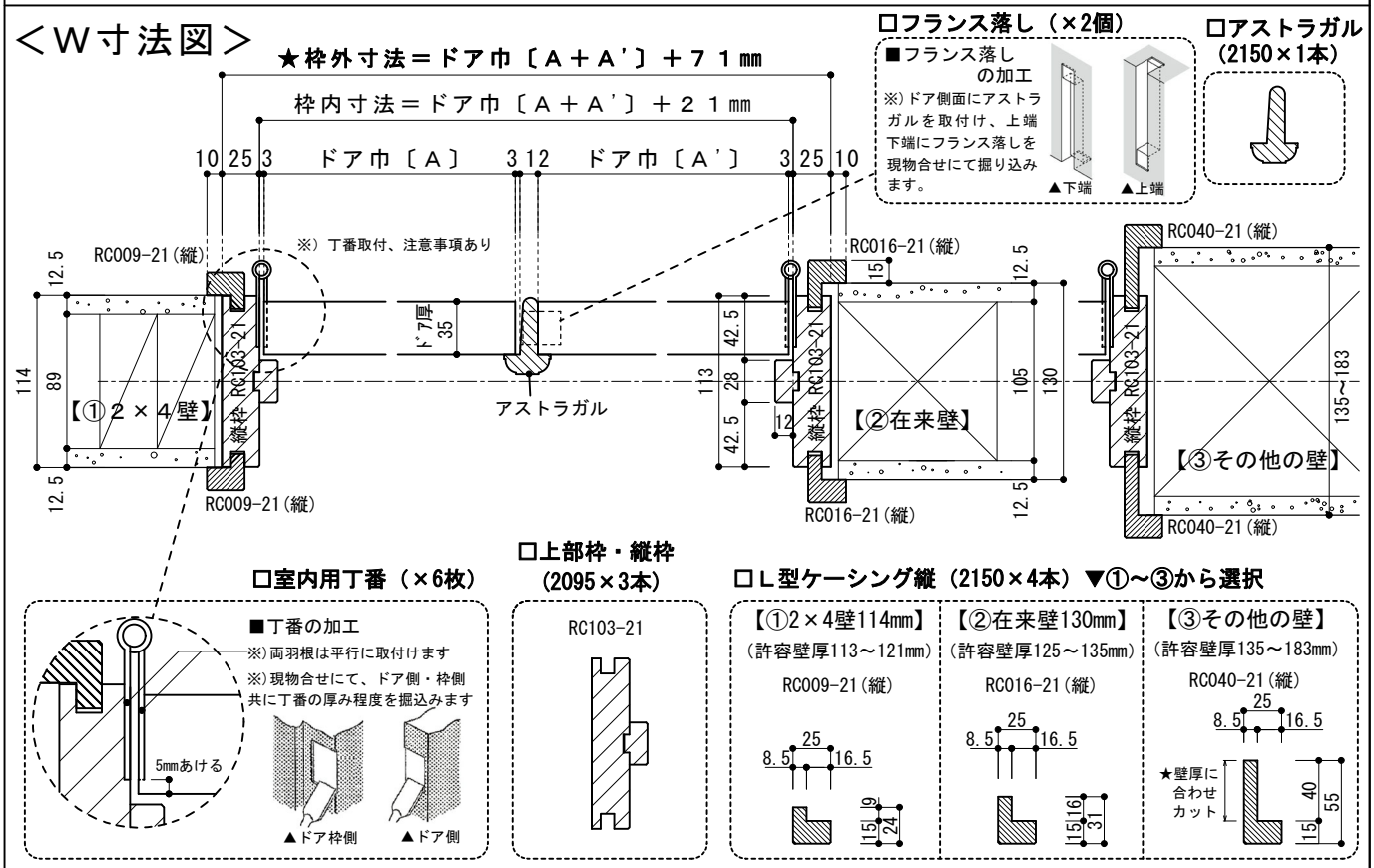

※部材はすべて、少し長めの切りっぱなし材です。

＜H寸法図＞

■丁番の取付位置について

※）木製室内ドアの丁番取付け位置は通常は均等付けですが（左図）、

【ID-907・908 ボルトドア 】

は重量が重くなっておりますので、経年変化によるドアの垂れ下がりを防止するため、丁番①から丁番1枚分程度空けた位置に丁番②を取り付けることをお薦めします（右図）。

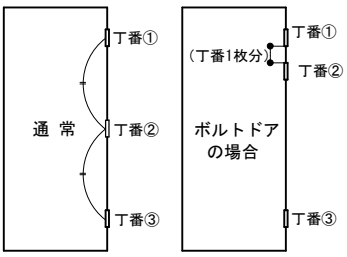

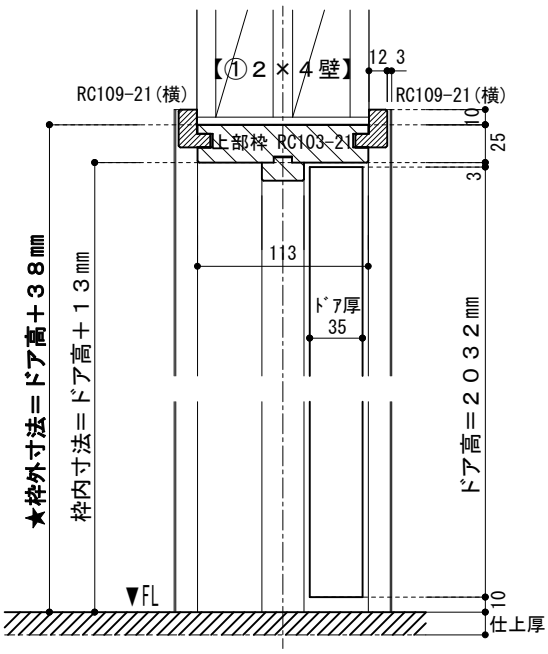

□Ｌ型ケーシング横（2150×2本）▼①～③から選択

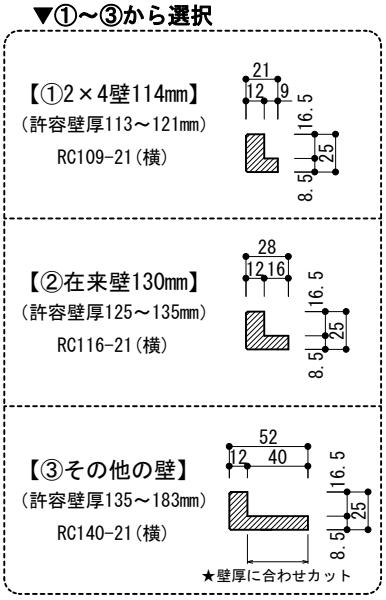

※ドアノブの穴開けや丁番・アストラガルの掘込等は、加工オプション【（Kd3）室内ドア・観音開き戸加工】をご利用いただくか、現場加工をお願いします。

寸法表	W（幅）				H（高さ）		
	ドア巾【Ａ】	ドア巾 Ａ'	枠内寸法	★枠外寸法	ドア高	枠内寸法	★枠外寸法
	６１０	６１０	１２４１	１２９１	２０３２	２０４５	２０７０
	６６１	６６１	１３４３	１３９３			
	７１２	７１２	１４４５	１４９５			
	７６２	７６２	１５４５	１５９５			
	８１３	８１３	１６４７	１６９７			
親+子	【Ａ】(上記 5サイズ)	３０５	[A+305]+21	[A+305]+71			

WOOD DEPOT®
CUSTOM DOOR WORKS

2022.12.09 更新